

Lista de Verificación para completar la FAFSA 2024-25

Los estudiantes necesitarán:

- StudentAid.gov: FSA ID*: nombre de usuario y contraseña
- Dirección de envío permanente
- Fecha en que se convirtió residente de Utah
 - o Los residentes han vivido en Utah durante 12 meses consecutivos o más
- Los estudiantes dependientes** deben invitar a sus padres a completar el FAFSA. Los padres necesitarán:
 - Primer y último nombre legal del padre
 - Fecha de nacimiento del padre
 - Número de Seguro Social del padre o, si no hay SSN, insertar la dirección de envío
 - Correo electrónico del padre
- Número de registro A, si corresponde
- Formularios fiscales federales de 2022, si corresponde
- Formas de ingresos de 2022, como el formulario W-2 del empleador, si corresponde
- Activos
 - Total: dinero de efectivo, cuentas corrientes o de ahorro del estudiante
 - Valor neto de las inversiones del estudiante***
 - Valor neto de negocios propiedad del estudiante o fincas de inversión, si corresponde***







* ¿Necesitas orientación para crear una cuenta en studentaid.gov (FSA ID)? Revisa nuestro documento '[FSA ID: Tu clave para la Ayuda Financiera](#)' para obtener detalles.



**¿No estás seguro de si eres un estudiante dependiente? Revisa la sección amarilla del medio de '[FSA ID: Tu Clave para la Ayuda Financiera](#)' para ver si debes proporcionar información de los padres. Usa el código QR de arriba.

*** El valor neto es el valor de las inversiones, negocios o fincas de inversión menos las deudas contraídas contra ellas. Las inversiones incluyen acciones, bonos, fondos mutuos, planes 529, propiedades secundarias o de alquiler, etc. Las inversiones de jubilación no se informan en la FAFSA.

¿Cual padre necesitará un FSA ID para dar consentimiento y firmar el formulario de FAFSA?

-  Padres casados o vueltos a casar:
 - Y declaran impuestos conjuntamente, solo se requiere que **un padre firme**.
-  Si están casados o vueltos a casar:
 - pero presenta impuestos por separado, **ambos padres deben firmar**.
-  Padres solteros que viven juntos, **ambos** deben firmar.
-  Padres divorciados o separados, la firma se requiere del padre quien:
 - proporciona más apoyo financiero al estudiante
 - tenga ingresos/patrimonio más altos.
-  En el caso que el padre se volvió a casar, también se necesita la información del padrastro (comience desde arriba).
-  Un padre viudo, no vuelto a casar, requiere la firma del padre sobreviviente.

Padre(s) necesitarán:

- StudentAid.gov: FSA ID*: nombre de usuario y contraseña
- Dirección de envío permanente
- Fecha en que se convirtió residente de Utah
 - o Los padres pueden necesitar el primer y último nombre legal del estudiante, fecha de nacimiento, número de Seguro Social y correo electrónico.
- Los padres pueden necesitar el primer y último nombre legal del estudiante, fecha de nacimiento, número de Seguro Social y correo electrónico.
- Los padres casados/vueltos a casar necesitarán:
 - o El nombre completo y legal de su cónyuge
 - o fecha de nacimiento-número de Seguro Social o, si no hay SSN, insertar la dirección de envío y correo electrónico.
- Formularios fiscales federales de 2022, formulario 1040 y todos los horarios
- Formas de ingresos de 2022, como el formulario W-2 del empleador
- 2022 income forms, such as a W-2 form from your employer, if applicable
- Activos
 - Total actual de efectivo, cuentas corrientes o de ahorro Valor neto de todas las inversiones***
 - Valor neto de negocios propiedad de los padres o fincas de inversión***
 - Cantidad de manutención recibida en el último año para todos los hijos, si corresponde