

Lista de verificación para completar la FAFSA 2026-27

Los estudiantes necesitarán:

- Nombre de usuario y contraseña de la cuenta StudentAid.Gov
- Dirección postal permanente
- Mes/año en que el estudiante se convirtió en residente de Utah
 - Los residentes han vivido en Utah durante 12 meses consecutivos o más
 - Si nació y creció en Utah, ingrese su fecha de nacimiento
- Los estudiantes dependientes** deben invitar a su(s) padre(s) a su formulario FAFSA. Para hacerlo, necesitarán la siguiente información:
 - Correo electrónico de los padres
 - Código de invitación del contribuyente, generado después de enviar la invitación por correo electrónico
- Número de registro de extranjero o A#, si corresponde
- Formularios federales de impuestos 2024
- Formularios de ingresos 2024, como el formulario W-2 del empleador
- Activos
 - Total actual del efectivo del estudiante, cuentas corrientes o de ahorro
 - Valor neto de las inversiones del estudiante***
 - Valor neto de negocios propiedad del estudiante o granjas de inversión, si corresponde***







****¿Necesitas ayuda para crear una cuenta en StudentAid.gov? Revisa nuestro documento "Configuración de la cuenta StudentAid.gov" para más detalles.**



****¿No estás seguro de si eres estudiante dependiente? Utiliza el código QR anterior y revisa la sección en rojo del documento "Configuración de la cuenta StudentAid.gov" para saber si debes proporcionar información de tus padres.**

*****El valor neto es el valor de las inversiones, negocios o granjas de inversión menos las deudas asociadas. Las inversiones incluyen acciones, bonos, fondos mutuos, planes 529, propiedades secundarias o de alquiler, etc. Las inversiones para la jubilación no se reportan en la FAFSA.**

¿Qué padre o madre necesita una cuenta de StudentAid.gov para dar consentimiento y firmar la FAFSA?

-  Solo uno de los padres debe firmar si están casados o vueltos a casar y presentan impuestos conjuntamente.
-  Si están casados o vueltos a casar pero presentan impuestos por separado, ambos padres deben firmar.
-  Padres no casados que viven juntos: ambos deben firmar.
-  En el caso de padres divorciados o separados, deberá firmar AQUEL que brinde mayor apoyo económico al estudiante O con mayores ingresos/bienes.
-  Si uno de los padres se ha vuelto a casar, también se necesita información del padraastro o madrastra (comience desde arriba).
-  Un padre viudo, que no se ha vuelto a casar, requiere la firma del padre sobreviviente.

Los padres necesitarán:

- Nombre de usuario y contraseña de la cuenta StudentAid.Gov
- Dirección postal permanente
- Mes/año en que el/los padre(s) se convirtieron en residentes de Utah
 - Los residentes han vivido en Utah 12 meses consecutivos o más
- Es posible que los padres necesiten el nombre y apellido legal, la fecha de nacimiento, el número de Seguro Social y el correo electrónico de su estudiante. Se recomienda firmemente que el estudiante inicie el formulario.
- Los padres casados o vueltos a casar necesitarán el nombre legal del cónyuge, nombre y apellido, fecha de nacimiento y Número de Seguro Social. Si el cónyuge no tiene SSN, ingresar dirección postal y correo electrónico.
- Formularios de impuestos federales de 2024, formulario 1040 y todos los anexos, si corresponde
- Formularios de ingresos 2024, como el formulario W-2 del empleador
- Activos
 - Total actual de efectivo, cuentas corrientes o de ahorro
 - Valor neto de todas las inversiones***
 - Valor neto de negocios propiedad de los padres o granjas de inversión***
 - Monto de manutención infantil recibida durante el último año para todos los hijos, si corresponde